

**Инструкция пользователя
по настройке и использованию ДиректБанк в программе
«1С:Управление компанией для Беларуси»**

Содержание

1. Подготовительный этап (вне программы 1С).....	2
2. Настройка прямого обмена с «БСБ Банком» в 1С	3
Подготовительный этап.....	3
Первоначальное подключение.....	3
Открытие ранее созданных настроек с «БСБ Банком».....	5
Диагностика подключения ДиректБанк с «БСБ Банком»	7
3. Отправка платежных поручений.....	7
Отправка из формы документа	7
Отправка из формы «Обмен с банком»	8
4. Получение статусов отправленных платежных поручений	10
5. Получение выписок банка	10
1-й способ.....	10
2-й способ.....	12
6. Сервисные возможности.....	14
Назначение команд группы 1С:ДиректБанк	14

1. Подготовительный этап (вне программы 1С).

Получить консультацию по вопросам интеграционного решения 1С-БСББанк на стороне «БСБ Банка» можно по тел. 306-20-40.

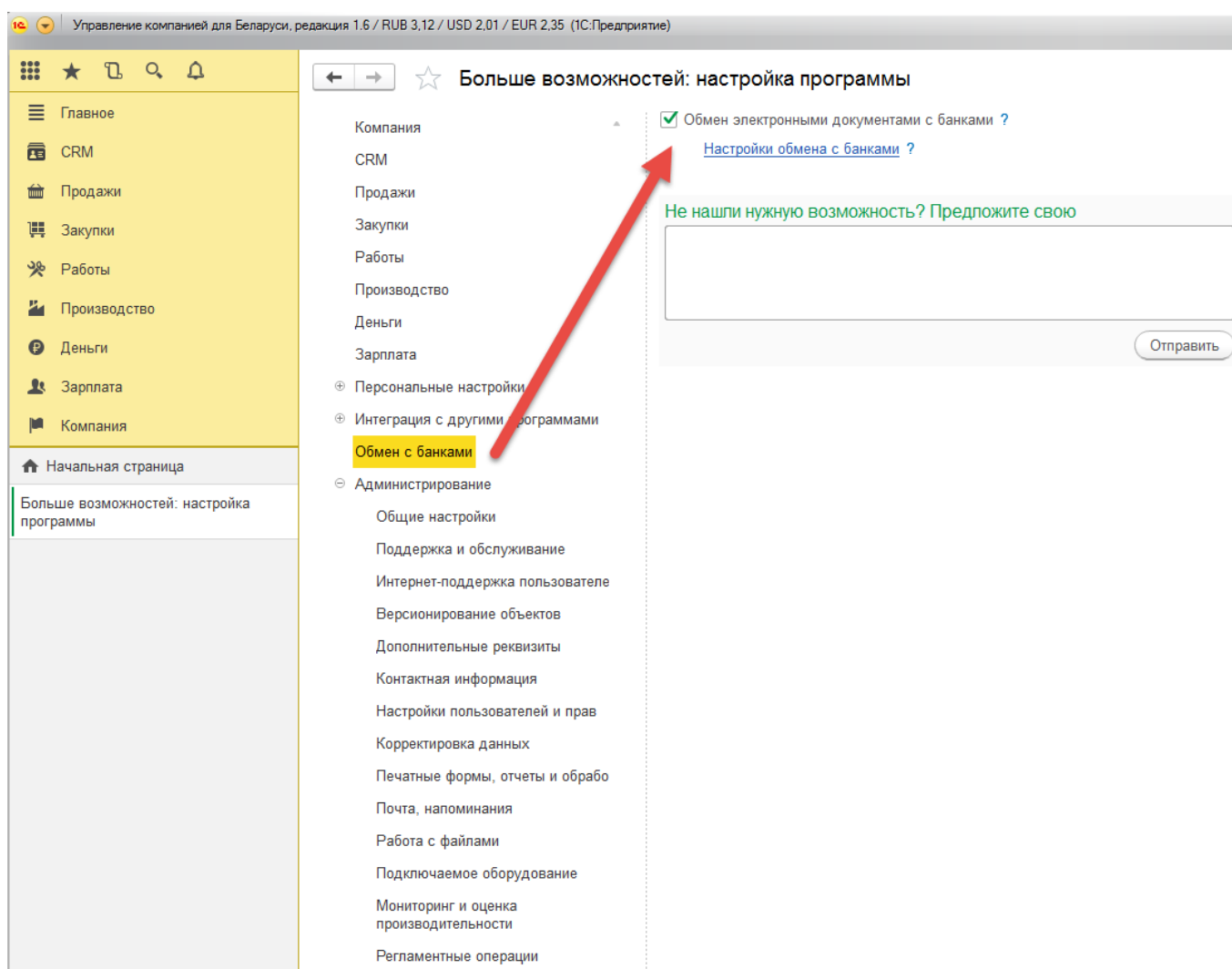
2. Настройка прямого обмена с «БСБ Банк» в 1С

Подготовительный этап

Убедиться, что используемая версия «1С:Управление компанией для Беларуси» редакции 1.6 версии **1.6.14.1** или новее.

Первоначальное подключение

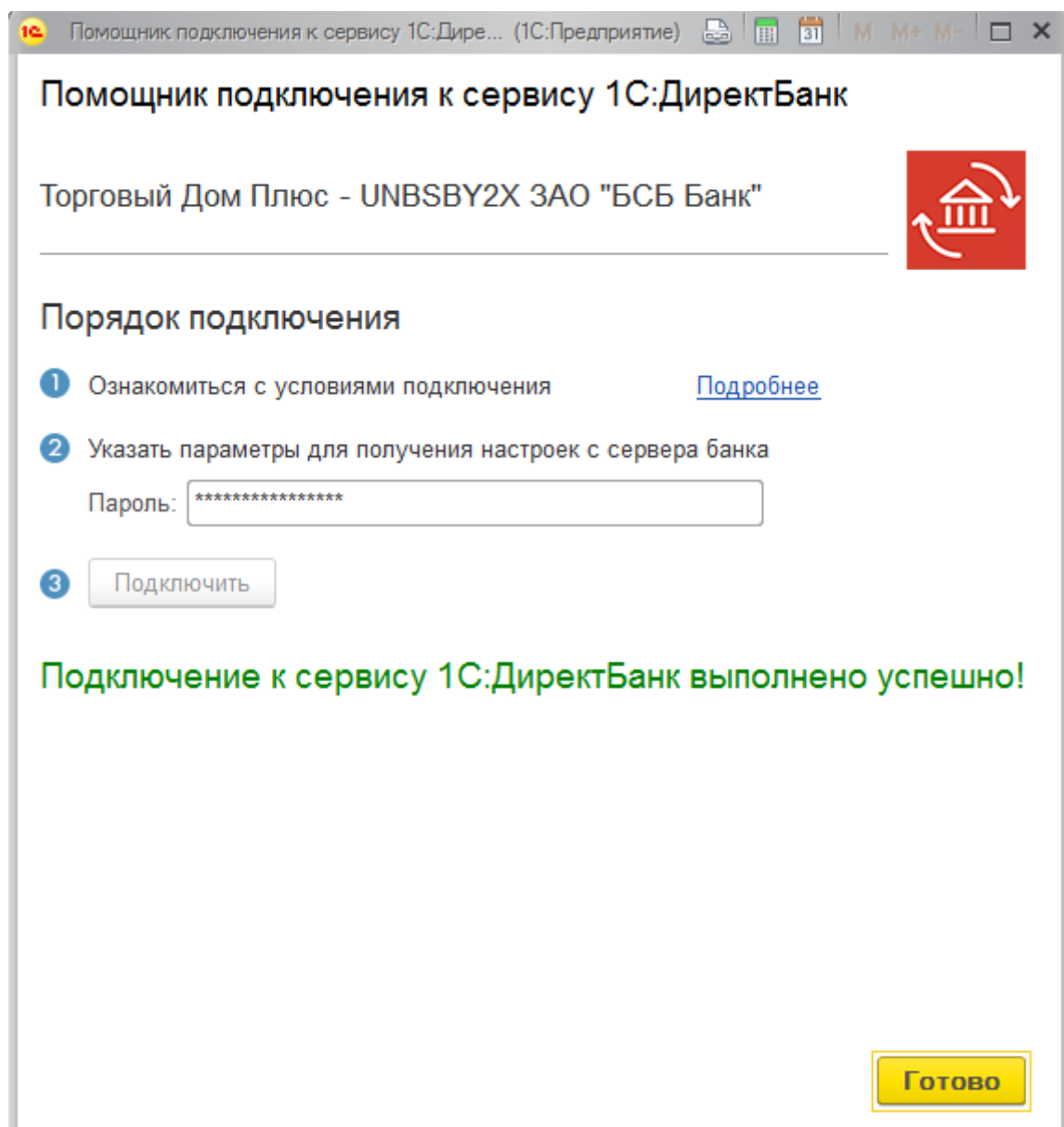
Для того чтобы начать процесс настройки 1С:ДиректБанк необходимо включить функциональную опцию **Обмен электронными документами с банками** в разделе **Обмен с банками**:



Откройте форму Банковского счета Организации в «БСБ Банк», выберите команду **Подключить сервис 1С:ДиректБанк**. Программа откроет **Помощник подключения 1С:ДиректБанк**. Введите пароль, полученный в банке и нажмите **Подключить**:

The screenshot displays the '1C:Enterprise' software interface. The main window shows the 'Bank Account' form for 'Торговый Дом Плюс' in 'БСБ Банк'. The account number is 'BY37UNBS30121938211000000933'. A red arrow points from the 'Подключить сервис 1С:ДиректБанк' link at the bottom left of the form to the 'Подключить' button in the 'Помощник подключения к сервису 1С:ДиректБанк' dialog box. The dialog box shows the bank name and a three-step connection process: 1. Read the connection conditions, 2. Specify parameters for receiving settings from the bank server (with a password field), and 3. Click 'Подключить'.

После окончания заполнения параметров обмена программа выполнит диагностику настроек и сообщит о результате подключения к сервису банка:



Открытие ранее созданных настроек с «БСБ Банк»

Найти ранее выполненные настройки 1С:ДиректБанк возможно из раздела **Администрирование -> Обмен с банками** по ссылке **Настройки обмена с банками**.

Управление компанией для Беларуси, редакция 1.6 / RUB 3.12 / USD 2.01 / EUR 2.35 (1С:Предприятие)

Главное
CRM
Продажи
Закупки
Работы
Производство
Деньги
Зарплата
Компания

Начальная страница

Больше возможностей: настройка программы

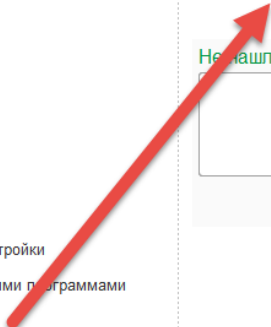
← → ☆ Больше возможностей: настройка программы

- Компания
 - CRM
 - Продажи
 - Закупки
 - Работы
 - Производство
 - Деньги
 - Зарплата
- ⊕ Персональные настройки
- ⊕ Интеграция с другими программами
- Обмен с банками**
- ⊖ Администрирование
 - Общие настройки
 - Поддержка и обслуживание
 - Интернет-поддержка пользователе
 - Версионирование объектов
 - Дополнительные реквизиты
 - Контактная информация
 - Настройки пользователей и прав
 - Корректировка данных
 - Печатные формы, отчеты и обрабо
 - Почта, напоминания
 - Работа с файлами
 - Подключаемое оборудование
 - Мониторинг и оценка производительности
 - Регламентные операции

Обмен электронными документами с банками ?
[Настройки обмена с банками ?](#)

Не нашли нужную возможность? Предложите свою

Отправить



Диагностика подключения ДиректБанк с «БСБ Банк»

Откройте **Настройку ДиректБанк с «БСБ Банк»** и выполните команду **Тест настроек**.

Обмен Торговый Дом Плюс с UNBSBY2X ЗАО "БСБ Банк" (Настр...)

Записать и закрыть Записать Тест настроек Еще ▾

Код: 000000001

Наименование: Обмен Торговый Дом Плюс с UNBSBY2X ЗАО "БСБ Банк"

Адрес сервера: bank/

Банк: UNBSBY2X ЗАО "БСБ Банк" ▾

Имя пользователя: Администратор

Идентификатор организации: 15F03

Комментарий:

Недействительна:

Организация: Торговый Дом Плюс ▾

Добавить ↑ ↓ Еще ▾

N	Исходящий документ	Формировать
1	Выписка банка	✓
2	Запрос выписки	✓
3	Дополнительные данные	✓
4	Запрос состояния электронного документа	✓

Сообщения: ×

— Тестирование выполнено успешно!

3. Отправка платежных поручений

Если настроен прямой обмен электронными документами с банком, то отправить платежное поручение в банк можно разными способами.

Отправка из формы документа

- создайте документ **Платежное поручение**;
- проведите документ;

- в форме документа выберите команду **Отправить электронный документ** из группы команд **1С:ДиректБанк**.

← → ☆ Платежное поручение 2 от 26.06.2018

Основное [События](#) [История](#) [Файлы](#)

Записать и закрыть | Записать | | | | Создать на основании | | 1С:ДиректБанк

Счет: | Номер: | Просмотреть электронный документ
 Получатель: | Орган: | Создать электронный документ
 Договор: | Отправить электронный документ
 Счет получателя: | Открыть электронные документы
 Вид платежа: |

ОСНОВНЫЕ

Сумма: % НДС: НДС: Очередность:

Назначение платежа:

Получатель | **Плательщик**

УНП: | УНП:

|

Оплачено:

> [Дополнительно](#)

Основание: [выбрать](#)

Состояние 1С:ДиректБанк:

Отправка из формы «Обмен с банком»

- откройте форму **Платежные поручения**;
- нажмите на кнопку **Выгрузить из 1С в банк**;

← → ☆ Платежные поручения

Создать | | | | **Выгрузить из 1С в банк** | Создать на основании | | 1С:ДиректБанк

Дата	Номер	Получатель	Операция	Сумма	Счет организации	1С:ДиректБанк
16.05.2013	ТДФР-000001	Дельта Микс	Оплата	300 000,00, Br	BY28BLNB301210025141...	
25.04.2018	ТДФР-000001	Главпоставка	Оплата	15,00, Br	BY28BLNB301210025141...	
10:52	ТДФР-000002	Дельта Микс	Оплата	300 000,00, Br	BY37UNBS301219382110...	Ожидается исполнение
11:09	ТДФР-000003	Дельта Микс	Оплата	150,00, Br	BY37UNBS301219382110...	

- в открывшейся форме выберите необходимые документы и отправьте в банк;

Управление компанией для Беларуси, редакция 1.6 / RUB 3.12 / USD 2.01 / EUR 2.35 (IC:Предприятие)

Выгрузка платежных поручений из 1С в банк

Период: 26.06.2018 - 26.06.2018 | БУ37UNBS30121938211000009933, в ЗАО "БСБ Банк" | Обновить | Настройка | Еще

№	Номер	Дата	Тип	Сумма, Br	Контрагент	Назначение платежа	Счет контрагента
<input checked="" type="checkbox"/>	1	ТДФР-000003 26.06.2018	Платежное поручение	150,00	Дельта Микс	Сумма 150,00 В т.ч. НДС(20%) 25,00	BY88SLAN3012133120

✓ **«Данные готовы к выгрузке. Нажмите кнопку "Выгрузить из 1С в банк"»**

Количество отмененных строк: 1 | Будет списано: 150,00 | Остаток: -150,00

С UNBSBYUX ЗАО "БСБ Банк" действует соглашение о прямом обмене: платежные поручения будут отправлены в банк из 1С:Управление компанией для Беларуси

[Выгрузить из 1С в банк](#)

Протоколы и файлы выгрузки из 1С

• после формирования платежные документы будут отправлены в банк и состояние в колонке 1С:ДиректБанк изменится:

Платежные поручения

Создать | Выгрузить из 1С в банк | Создать на основании | 1С:ДиректБанк

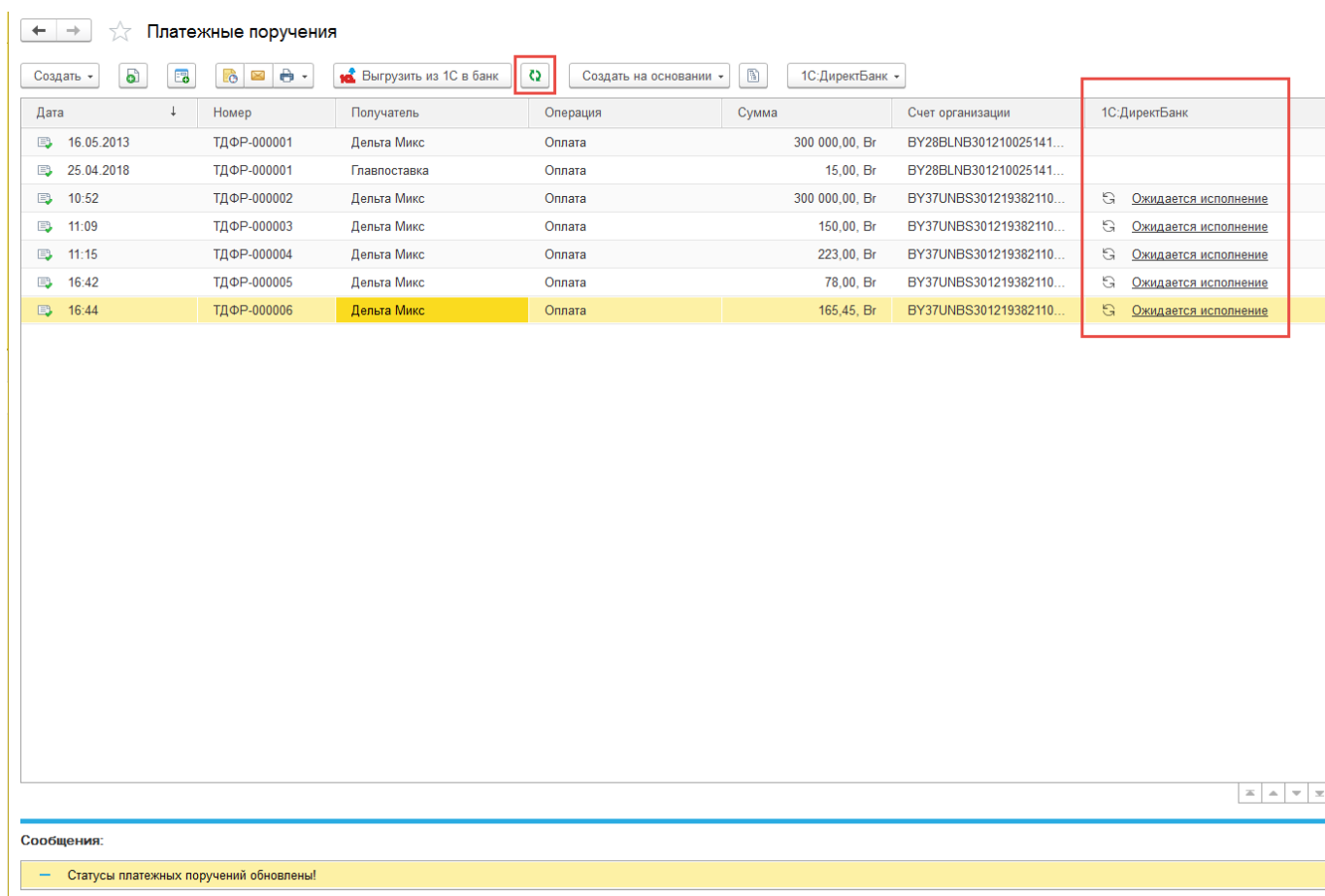
Дата	Номер	Получатель	Операция	Сумма	Счет организации	1С:ДиректБанк
16.05.2013	ТДФР-000001	Дельта Микс	Оплата	300 000,00, Br	BY28BLNB301210025141...	
25.04.2018	ТДФР-000001	Главпоставка	Оплата	15,00, Br	BY28BLNB301210025141...	
10:52	ТДФР-000002	Дельта Микс	Оплата	300 000,00, Br	BY37UNBS301219382110...	Ожидается исполнение
11:09	ТДФР-000003	Дельта Микс	Оплата	150,00, Br	BY37UNBS301219382110...	Ожидается исполнение

4. Получение статусов отправленных платежных поручений

Программа автоматически получает актуальные статусы электронных документов при каждом сеансе обмена данными с банком, например, при запросе выписки банка. Но также пользователь может принудительно запустить процесс получения статусов ранее отправленных платежных документов.

Для этого:

- откройте форму **Платежные поручения**;
- на форме списка выберите команду **Обновить**.



Дата	Номер	Получатель	Операция	Сумма	Счет организации	1С:ДиректБанк
16.05.2013	ТДФР-000001	Дельга Микс	Оплата	300 000,00, Br	BY28BLNB301210025141...	
25.04.2018	ТДФР-000001	Главпоставка	Оплата	15,00, Br	BY28BLNB301210025141...	
10:52	ТДФР-000002	Дельга Микс	Оплата	300 000,00, Br	BY37UNBS301219382110...	Ожидается исполнение
11:09	ТДФР-000003	Дельга Микс	Оплата	150,00, Br	BY37UNBS301219382110...	Ожидается исполнение
11:15	ТДФР-000004	Дельга Микс	Оплата	223,00, Br	BY37UNBS301219382110...	Ожидается исполнение
16:42	ТДФР-000005	Дельга Микс	Оплата	78,00, Br	BY37UNBS301219382110...	Ожидается исполнение
16:44	ТДФР-000006	Дельга Микс	Оплата	165,45, Br	BY37UNBS301219382110...	Ожидается исполнение

Сообщения:

Статусы платежных поручений обновлены!

5. Получение выписок банка

Получить выписку банка можно разными способами.

1-й способ

- откройте форму **Документы по банку** или список документов **Поступления на счет** или список документов **Расход со счета**;

- на форме списка выберите команду **Загрузить из банка в 1С**;
- выберите расчетный счет с действующей настройкой обмена с банком;

← → ★ Документы по банку

+ Поступление - Расход Загрузить из банка в 1С Поиск (Ctrl+F)

Дата	Номер	Сумма	Откуда / куда	Банковский счет/касса
28.06.2016	ТДФР-000006	52 000 000,00, Br	Радуга плюс	BY28BLNB30121002514193...
25.07.2016	ТДФР-000004	-2 000,00, Br		
24.08.2016	ТДФР-000007	352,80, Br		
24.08.2016	ТДФР-000008	481,20, Br		
22.08.2017	ТДФР-000001	17,82, Br		
21.02.2018	ТДФР-000001	13,20, Br		
21.02.2018	ТДФР-000002	134,68, Br		
21.02.2018	ТДФР-000001	-974,70, Br		
21.02.2018	ТДФР-000003	65,81, Br		
10.04.2018	ТДФР-000002	-648,00, Br		
10.04.2018	ТДФР-000004	424,80, Br		
10.04.2018	ТДФР-000003	-18,00, Br		
25.04.2018	ТДФР-000005	13,00, Br		
25.04.2018	ТДФР-000006	36,03, Br		
25.04.2018	ТДФР-000004	-22,03, Br		
25.04.2018	ТДФР-000007	1 184,65, Br	База комплектующих ООО	BY28BLNB30121002514193... в REDJBY22 ЗАО ...
01.06.2018	ТДФР-000005	-23,60, Br	Прочие расходы	BY28BLNB30121002514193... в REDJBY22 ЗАО ...

Банковские счета (1С.Предприятие)

Выбрать

Представление	Вид счета	Прямой обмен
3012654987654, в ЗАО «БСБ Банк», ПОВ...	Расчетный	
BY13NBRB3012360090000002Z11, в ЗАО "МТБ Банк"	Расчетный	
BY13NBRB30123600912560002R11, в ЗАО "РРБ-Банк"	Расчетный	
BY28BLNB30121002514193000974, в REDJBY22 ЗАО "РРБ Банк"	Расчетный	
BY37UNBS30121938211000000933, в ЗАО "БСБ Банк"	Расчетный	Действует

Загрузка выписок по счету: BY37UNBS30121938211000000933, в ЗАО "БСБ Банк"

Период: 01.06.2018 - 26.06.2018 Запросить выписку Настройка Еще -

№	Номер	Документ	Списано	Сумма	Сумма	Контрагент (поставщик, покупатель, прочие)	Плательщик: УНП	Получатель УНП	⚠
	Дата								

⚠ <Список документов для загрузки пуст. В файле нет данных о платежах или их не удалось прочитать>

Всего новых контрагентов: Поступило: 0.00 Списано: 0.00 Остаток: 0.00

Банковская выписка будет загружена в 1С:Управление компанией для Беларуси напрямую из банка

Загрузить выписку в 1С

Протоколы и файлы загрузки в 1С

- Программа автоматически рассчитает запрашиваемый период, начиная от последней полученной выписки банка, но глубиной не более 366 дней (ограничение банка на текущий момент). При необходимости измените даты запрашиваемого периода и нажмите **Запросить выписку**.

2-й способ

Чтобы получить выписку из списка Платежных поручений:

- откройте форму списка **Платежных поручений**;
- выберите команду **Синхронизировать с банком** в группе **1С:ДиректБанк**);
- в форме выберите команду **Еще->1С:ДиректБанк-> Синхронизировать с банком**;

← → ☆ Платежные поручения

Создать - [Иконки] - Выгрузить из 1С в банк - Создать на основании - 1С ДиректБанк

Дата	Номер	Получатель	Операция	Сумма	Статус
16.05.2013	ТДФР-000001	Дельта Микс	Оплата		
25.04.2018	ТДФР-000001	Главпоставка	Оплата		
10:52	ТДФР-000002	Дельта Микс	Оплата		Ожидается исполнение
11:09	ТДФР-000003	Дельта Микс	Оплата		Ожидается исполнение
11:15	ТДФР-000004	Дельта Микс	Оплата	223,00, Br	Ожидается исполнение
16:42	ТДФР-000005	Дельта Микс	Оплата	78,00, Br	Ожидается исполнение
16:44	ТДФР-000006	Дельта Микс	Оплата	165,45, Br	Ожидается исполнение

1С ДиректБанк

- Просмотреть электронный документ
- Создать электронный документ
- Отправить электронный документ
- Открыть электронные документы
- Синхронизировать с банком**

← → ☆ Платежные поручения

Создать - [Иконки] - Выгрузить из 1С в банк - Создать на основании - 1С ДиректБанк - Еще

Дата	Номер	Получатель	Операция	Сумма	Счет организации	1С ДиректБанк	Статус
16.05.2013	ТДФР-000001	Дельта Микс	Оплата	300 000,00, Br	BY28BLNB301210025141...		
25.04.2018	ТДФР-000001	Главпоставка	Оплата	15,00, Br	BY28BLNB301210025141...		
10:52	ТДФР-000002	Дельта Микс	Оплата	300 000,00, Br	BY37UNBS301219382110...		Ожидается исполн
11:09	ТДФР-000003	Дельта Микс	Оплата	150,00, Br	BY37UNBS301219382110...		Ожидается исполн
11:15	ТДФР-000004	Дельта Микс	Оплата	223,00, Br	BY37UNBS301219382110...		Ожидается исполн
16:42	ТДФР-000005	Дельта Микс	Оплата	78,00, Br	BY37UNBS301219382110...		Ожидается исполн
16:44	ТДФР-000006	Дельта Микс	Оплата	165,45, Br	BY37UNBS301219382110...		Ожидается исполн

1С ДиректБанк

- Создать
- Скопировать F9
- Изменить F2
- Пометить на удаление / Снять пометку Del
- Обновить F5
- Установить период...
- Найти: Получатель - Дельта Микс Ctrl+Alt+F
- Расширенный поиск Alt+F
- Отменить поиск Ctrl+Q
- Настроить список...
- Выбрать настройки...
- Сохранить настройки...
- Установить стандартные настройки
- Вывести список...
- Создать по шаблону Shift+F9
- Напомнить...
- Отправить по электронной почте
- Печать
- Выгрузить из 1С в банк
- Обновить Статусы
- Создать на основании
- Связанные документы Ctrl+Shift+S
- Больше возможностей
- 1С ДиректБанк**
- Изменить форму...
- Справка F1

Просмотреть электронный документ

Создать электронный документ

Отправить электронный документ

Открыть электронные документы

Синхронизировать с банком

звон: 866

← → ☆ Обмен с банком

Загрузить выписку из банка в 1С

Выгрузить платежные поручения из 1С в банк

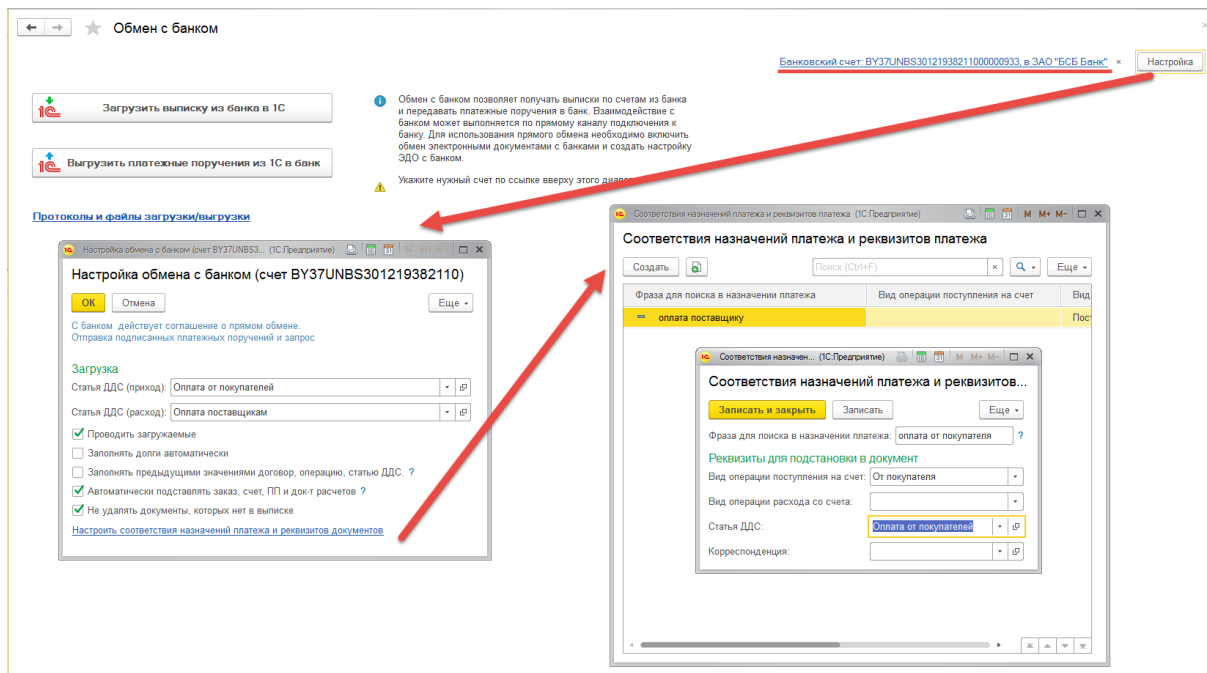
Обмен с банком позволяет получать выписки по счетам из банка и передавать платежные поручения в банк. Взаимодействие с банком может выполняться по прямому каналу подключения к банку. Для использования прямого обмена необходимо включить обмен электронными документами с банками и создать настройку ЭДО с банком.

Укажите нужный счет по ссылке сверху этого диалога.

Протоколы и файлы загрузки/выгрузки

Банковский счет: <по данным выписки> Настройка

• в открывшейся форме укажите нужный **банковский счет**, при необходимости заполните настройки.

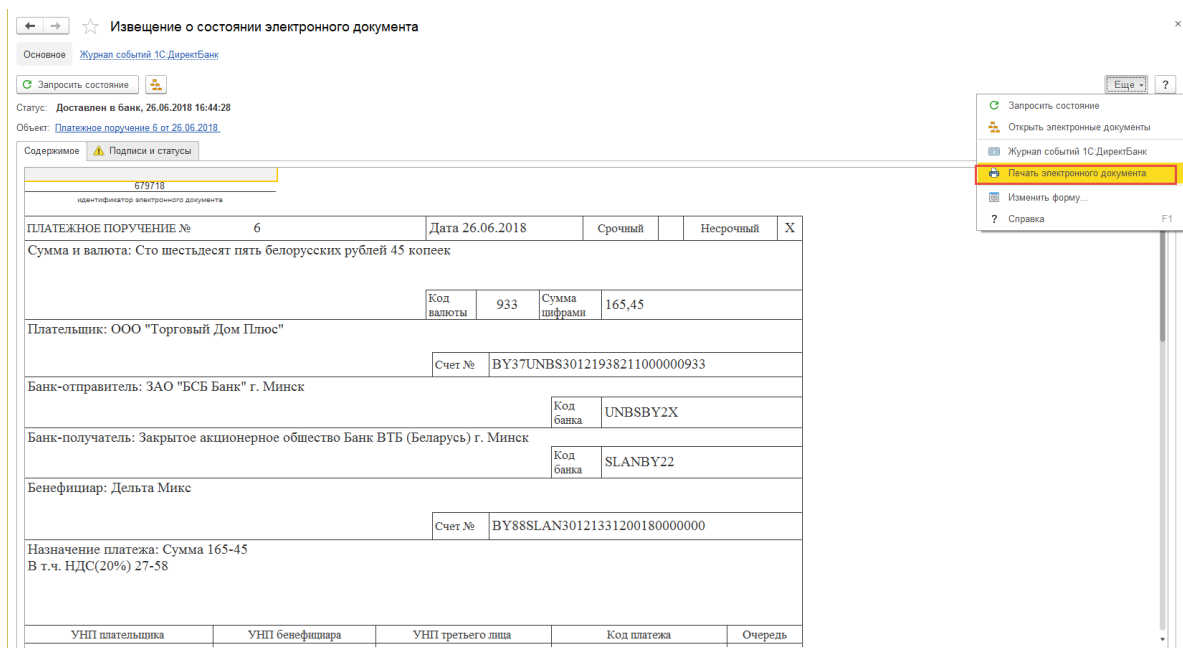


- нажмите **Загрузить выписку из банка в 1С**.

6. Сервисные возможности

Назначение команд группы 1С:ДиректБанк

- **Просмотреть электронный документ** — открывает форму просмотра электронного документа, в которой можно увидеть его содержимое, распечатать и т.д.



- **Создать электронный документ** — формирует новую версию электронного документа (при условии, что предыдущая не была отправлена в банк). Этот вариант позволяет не только принудительно переформировать электронный документ (чего нельзя добиться командой **Отправить электронный документ**), но и визуально проверить содержимое сформированного электронного документа в открывшейся форме).
- **Отправить электронный документ** — эта команда создаст электронный документ и отправит его в банк. Повторного действия для одной и той же версии электронного документа команда не выполняет.
- **Открыть электронные документы** — открывает список электронных документов, связанных с текущим документом информационной базы.